



20
BOKSLUT
14

YRKESHÖGSKOLAN
NOVIA

KONCERNBOKSLUT 31.12.2014

AB YRKESHÖGSKOLAN VID ÅBO AKADEMI
FO-nummer 2059910-2

AB YRKESHÖGSKOLAN VID ÅBO AKADEMI
FO-nummer: 2059910-2

Verksamhetsberättelse och bokslut 31.12.2014

Innehållsförteckning

- 3-10** | Verksamhetsberättelse
- 11** | Resultaträkning
- 12-13** | Balansräkning
- 14** | Finansieringsanalys
- 15-21** | Noter
- 22-23** | Datering och underteckning
- 24** | Använda bokföringsböcker



Layout Janica Söderlund
Tryck Fram 6/2015

Verksamhetsberättelse för år 2014

1. Ab Yrkeshögskolan vid Åbo Akademi

Ab Yrkeshögskolan vid Åbo Akademi har som ändamål att i Finland upprätthålla och bedriva yrkeshögskoleutbildning på svenska och därtill knutet forsknings- och utvecklingsarbete. Bolagets primära uppgift är att fungera som upprätthållare till Yrkeshögskolan Novia.

1.1 Ab Yrkeshögskolan vid Åbo Akademi koncern

Ab Yrkeshögskolan vid Åbo Akademi utgör moderbolag till Jakobstads Konsertsal Ab (100 % ägande) och till Aboa Mare Ab (70 % ägande). I bolaget GigaMare Inc äger Ab Yrkeshögskolan vid Åbo Akademi 20 % av aktierna.

1.1.1 Jakobstads Konsertsal Ab (FO-nummer 2379281-3)

Jakobstads Konsertsal Ab, med hemort Vasa, registrerades i januari 2011. Bolaget har som ändamål att besitta och hyra ut lokaler samt tillhandahålla därtill anknutna tjänster samt arrangera konserter, konferenser och andra evenemang. Bolaget anställde i november 2012 en VD/verksamhetsledare och den egentliga verksamheten inleddes på våren 2013. Bolagets verksamhet är skattepliktig.

1.1.2 Aboa Mare Ab (FO-nummer 1975338-7)

Aboa Mare Ab, med hemort Åbo, registrerades år 2005. Bolagets uppgift är att ordna och förmedla utbildnings- och konsulttjänster inom den maritima sektorn. Verksamheten innefattar även anskaffning och hyrning av utbildningsutrustning, utrymmen och -personal. Bolaget ägs till 70 % av Ab Yrkeshögskolan vid Åbo Akademi och resterande 30 % ägs av Axxell Utbildning Ab. Bolagets verksamhet är skattepliktig.

1.1.3 GigaMare Inc

Ab Yrkeshögskolan vid Åbo Akademi äger 20 % av bolaget GigaMare Inc med hemort Filippinerna. Bolaget erbjuder utbildningstjänster huvudsakligen inom den maritima sektorn.

2. Yrkeshögskolan Novia

Yrkeshögskolan Novia har ett ledningssystem för kvalitet, miljö och arbetsmiljö. Systemet har certifierats enligt de internationella standarderna ISO 9001 för kvalitetsledning och ISO 14001 för miljöledning. Godkännandet gäller hela verksamheten och alla enheter. Under hösten beslöt högskolans ledningsgrupp att radikalt förenkla systemet som börjat upplevas som resurskrävande. Högskolestyrelsen beslöt i sin tur att inte längre låta certifiera enligt ISO14001 vid den periodiska revisionen av ledningssystemen våren 2015. Miljöaspekter integreras i stället i kvalitetssystemet.

Rådet för utvärdering av högskolorna har godkänt högskolans kvalitetssystem 2012.

Beträffande kärnverksamhetens resultat så var antalet sökande per nybörjarplats till examensgivande ungdomsutbildning på svenska oförändrat och uppgick till 2,4 sökande/nybörjarplats (2013: 2,4; 2012: 2,0). Till den engelskspråkiga ungdomsutbildningen ökade sökandantalet till 4,5 sökande/nybörjarplats (2013: 3,6; 2012: 3,0). Antalet sökande till examensutbildning för vuxna och utbildning för högre yrkeshögskoleexamen ökade även markant.

Antalet nya studerande som inlett sina studier uppgick till 794 (2013: 772; 2012: 811; 2011: 760) ungdomsstuderande och 176 (2013: 161; 2012: 135) vuxenstuderande, inklusive högre yrkeshögskoleutbildning. Nybörjarplatserna för unga fylldes väl, sett till hela högskolan. Inom vissa utbildningar var det fortsättningsvis svårt att fylla alla platser. Andelen studieavbrott (ungdomsutbildning) minskade till 6,2 % (2013: 8,1 %; 2012: 7,3 %), vilket är den klart lägsta nivån sedan Novia inledde sin verksamhet. Avbrotten minskade vid alla enheter.

Antalet examina var relativt oförändrat och uppgick till 571 (2013: 576; 2012: 521). Antalet studerande som avlagt minst 55 studiepoäng per läsår fortsatte att öka och uppgick för läsåret 2013-2014 till 1348 (2012-2013: 1153; 2011-2012: 1021). Den öppna yrkeshögskoleverksamheten fortsatte att växa och uppgick till 2653 avlagda studiepoäng (2013: 2106; 2012: 424).

På grund av byte av EU programperiod var det många FoU-projekt som avslutades under året, vilket innebar en minskning av den externa FoU-finansieringen med 26 %. Många nya projekt planerades, vilket förväntas resultera i att projektportföljen igen växer under 2015. Antalet publikationer och konstnärliga produktioner ökade med 43 %.

Sammanfattningsvis kan konstateras att den gynnsamma utvecklingen fortsatte för de flesta resultatindikatorer som ligger till grund för högskolans finansiering.

3. Väsentliga händelser

En ny prestationsbaserad finansieringsmodell trädde i kraft år 2014. Av det anslag som yrkeshögskolesektorn tilldelas, fördelas 97,5 % på basen av prestationer. Resterande 2,5 % riktas enligt prövning till yrkeshögskolornas strategiska utveckling. Den totala prestationsbaserade finansieringen allokteras på nationell nivå till 12 resultatindikatorer enligt fastslagna andelar. Därefter delas beloppet inom varje område med det totala antalet prestationer som avlagts i landet. Varje yrkeshögskola får sedan utgående från sina egna prestationer en proportionell andel inom varje område. En enskild högskolas finansiering bestäms således av både egna prestationer och av alla andra högskolors prestationer, vilket gör det svårt att förutsäga intäkterna.

Genom statsrådets beslut 12.12.2013 har Ab Yrkeshögskolan vid Åbo Akademi beviljats koncession för Yrkeshögskolan Novia. Beslutet innehåller följande utvecklingsförpliktelser:

1. Ab Yrkeshögskolan vid Åbo Akademi ska inom mars 2016 inlämna en utredning till statsrådet om de strukturella lösningar som behövs med beaktande av hur utmanande yrkeshögskolans nuvarande verksamhetsstruktur är och de risker som är förknippade med verksamheten som framgår av ansökan om tillstånd för yrkeshögskolan.

2. I Jakobstadsregionen utvecklar yrkeshögskolan Novia och Centria yrkeshögskola tillsammans utbudet på vuxenutbildning och forsknings- och utvecklingstjänster i syfte att stödja arbets- och näringslivets utveckling i regionen.

Högskolans strukturer och bredden i utbildningsutbudet diskuterades under år 2014 speciellt vid Ab-styrelsens strategimöten. Arbetet fortsätter 2015 med målsättningen att i god tid före mars 2016 kunna besluta om sådana strukturella lösningar som statsrådets beslut förutsätter.

Verkställande av resultatet av samarbetsförhandlingarna 2011, som berörde 44 årsverken, har per 31.12.2014 verkställts till ca 70 %.

År 2012 beviljades ett lån om 500.000 euro till Jakobstads Konsertsal Ab. År 2013 omvandlades 100.000 euro till ett kapitallån. Under år 2014 amorterade Jakobstads Konsertsal Ab 179.796 euro varmed 220.204 euro kvarstår per 31.12.2014 av lånet om 400.000 euro. Amorteringen möjliggjordes genom att yrkeshögskolan köpte en andel i en ljud- och ljusanläggning som anskaffats till konsertsalen av Jakobstads Konsertsal Ab. Yrkeshögskolan bekostade inköpet genom en penninginsamling vars ändamål var att främja konsertverksamhet och annan konstnärlig verksamhet.

I december amorterade GigaMare Inc slutraten på det lån om 115.000 euro som beviljades av Ab Yrkeshögskolan vid Åbo Akademi år 2013.

4. Väsentliga händelser efter räkenskapsperiodens utgång

En ny yrkeshögskolelag och -förordning trädde i kraft 1.1.2015. Enligt denna är de lagstadgade organen i en yrkeshögskola: styrelse, rektor och examensnämnd. Den interna styrelsen finns inte mera och uppgifterna för denna har fördelats mellan styrelsen, rektor och ledningsgruppen genom ändring av högskolans instruktion. Vidare finns ett nytt organ, nämnden för studierättsärenden. Extra bolagstämma hölls 18.12.2014 då medlemmarna i den nya styrelsen utsågs. I styrelsen ingår nu också en representant för personalen och en för högskolans studerande. Styrelsen består av 9 medlemmar.

Samarbetsförhandlingar inleddes 17.3.2015 på grund av den kraftiga minskningen i statsfinansiering. Målsättningen är att minska kostnaderna med en miljon euro och 20 årsverken. I förhandlingarna eftersträvas både kortsiktiga och långsiktiga åtgärder för att uppnå målsättningen

5. Forsknings- och utvecklingsarbete

Verksamhetens omfattning minskade från året innan och den totala externa finansieringen uppgick till ca 2,4 miljoner euro (ca 3,3 milj. år 2013). Minskningen förklaras av byte av EU:s programperiod vilket innebar att flera projekt avslutades under året medan nya ansökningar inte i motsvarande grad kunde inlämnas på grund av förseningar i öppnandet av de nya programmen.

Antalet årsverken (personal i huvudsyssla, ej adm.) inom forsknings- och utvecklingsenheten uppgick till 26,3 (2013; 37,6). Det totala antalet FoU-årsverken (inkl. adm.) uppgick under året till 38,3. Antalet publikationer och produktioner ökade markant till 327 jämfört med 229 år 2013.

Projektadministrationen effektiviserades under 2014 genom att fortsättningsvis utveckla projekthanteringsverktyget StarBrix. Rapporteringsfunktionerna har förbättrats och utvecklingen fortsätter bl.a. med integrering av verktyget inom Novias nya hemsida.

Under året vidtog även åtgärder för att komplettera forsknings- och utvecklingsenhetens organisation inom de fem utvalda fokusområdena. Inom området fartygssimulation gjordes en särskild satsning för att utvidga verksamheten.

6. Risker och osäkerhetsfaktorer

Undervisnings- och kulturministeriet minskar yrkeshögskolornas finansiering åren 2013-2016 med omkring en femtedel. Därtill har de svenska yrkeshögskolorna förlorat det mesta av den behovsprövade förhöjningen av enhetspriset som beviljats sedan 1999. För att undvika en ytterligare minskning förorsakad av den ny finansieringsmodell som infördes 2014, måste de i finansieringsmodellen ingående resultatindikatorerna kontinuerligt förbättras.

Då statsfinansieringen kraftigt minskas, speciellt 2015 och 2016, uppstår risken att de kraftiga åtgärderna för att sänka kostnaderna kan påverka kvaliteten i verksamhet och även de prestationer som bestämmer högskolans statsfinansiering.

I ett läge där finansieringen minskar kraftigt vore det viktigt att minska de förhållandevis höga fastighetskostnaderna framom att skära ner personalkostnaderna. Eftersom fastighetskostnaderna bestäms av långsiktiga hyresavtal finns en risk att det inte går att avstå utrymmen trots att verksamheten skulle kunna bedrivas i mindre utrymmen. Förhandlingar förs med hyresvärdar och potentiella underhyresgäster för att minska risken förknippad med höga fastighetskostnader.

Den fortsatta osäkerheten i den europeiska ekonomin och finska statens växande underskott kan leda till minskade möjligheter till forsknings- och utvecklingsfinansiering, samt andra bidrag. Forsknings- och utvecklingsverksamheten kan ännu 2015 komma att påverkas av byte av EU:s finansieringsperiod.

7. Den ekonomiska ställningen

7.1 Intäkter och resultat

Verksamhetsårets vinst för koncernen uppgår till 104 tusen euro (3,4 milj. inkl. extraordinära intäkter) och för moderbolaget till 25 tusen euro (3,3 milj. inkl. extraordinära intäkter).

År 2013 bokfördes aktier berättigande till besittning av konsertsalen i Campus Allegro. Aktier till ett värde av 3.000.000 euro donerades av Svenska Litteratursällskapet/Svenska Kulturfonden. Donationen upptogs som en extraordinär intäkt i bokföringen. Resultatet exklusive extraordinär intäkt uppgick år 2013 till 330.034 för moderbolaget och 480.237 för koncernen.

För Yrkeshögskolan Novia utgör statsandelar som utbetalades till ett belopp om 25.704.440 euro den största inkomstkällan. Statsfinansieringen som är prestationsbaserad beräknas utgående ifrån ett treårigt medeltal av uppnådda resultat inom ramen för 12 indikatorer (inklusive lärutbildning som Novia inte har). Indikatorerna inverkar med olika viktning på finansieringen. Under en övergångstid (2014-2016) begränsas effekterna av den prestationsbaserade finansieringen till +/- 3 % /år jämfört med den tidigare finansieringen.

Statsandelarna sjönk med ca 8 % år 2014 jämfört med 2013. Sänkningen beror dels på sänkt statsfinansiering för hela yrkeshögskolesektorn, dels på sänkt behovsprövad förhöjning från 5 % till 2 %. Därtill påverkas statsfinansieringen av den ändrade finansieringsmodellen. För genomförande av strategiska och strukturella förändringar beviljade UKM för år 2014 specialmedel till ett belopp om 850.000 euro.

Grund för den prestationsbaserade statsfinansieringen

	Prestationernas vikt enligt finansieringsmodellen	2009	2010	2011	2012
Utbildning	85 %				
Avlagda examina	46 %				
Utbildningsområde					
Humanistiska och pedagogiska området			7	8	4
Kultur			71	81	60
Samhällsvetenskapliga, företagsekonomiska och administrativa området			46	49	37
Naturvetenskapliga området			0	8	4
Teknik och kommunikation			173	159	190
Naturbruk- och miljöområdet			48	47	35
Social-, hälso- och idrottsområdet			174	195	166
Turism-, kosthålls- och ekonomibranschen			8	22	10
Totala antalet examina			527	569	506

Övriga utbildningens prestationer

Studier avlagda inom yrkesläroutbildning	2 %		0	0	0
Avlagda 55 studiepoäng	24 %		854	847	1021
Studiepoäng inom öppna YH	4 %		499	348	424
Studeranderespons, poäng	3 %		7962	9259	8379
Utbildningens internationalisering	3 %				
varav studerandemobilitet	2,25 %		156	146	158
varav avlagda examina av utländska studerande	0,75 %		10	19	19
I arbetslivet ett år efter examen	3 %	390	488	480	

FoU verksamhet

Extern FoU-finansiering	8 %	2115	3075	3644	
Avlagda examina inom högre YH	4 %		15	11	15
Internationell personalmobilitet	1 %		145	166	181
Publikationer och konstnärliga produktioner	2 %		88	200	221

Koncernens omsättning uppgår under verksamhetsperioden till 32,3 milj. euro (35,2) och moderbolaget omsättning till 31,1 milj. euro (34,2).

Övriga intäkter uppgår till 504.172 (568.843) för koncernen och 514.580 (524.023) euro för moderbolaget. I koncernens övriga intäkter ingår andel i intresseföretagets vinst som uppgår till 34.407 euro.

Koncernens finansiella tillstånd framgår ur bokslutet.

7.2 Kassaflöde och balansräkning

Likviditeten har under året varit god. Vid bokslutet har koncernen 6.514.781 (5.678.748) euro i kassa och bank. Moderbolagets motsvarande siffror uppgår till 5.973.975 (5.180.244). År 2013 deponerades 2.000.000 euro i Aktias Solida placeringsfond. Fondens marknadsvärde 31.12.2014 uppgick till 2.128.940 euro.

Under året gjordes inköp av anläggningstillgångar inom yrkeshögskolan till ett belopp om 801.398 euro (netto) varav 168.906 euro utgjorde köp av andel i ljud-/ljusanläggning av dotterbolaget Jakobstads Konsertsal Ab. Koncernens investeringar under räkenskapsperioden uppgår till 723.972 euro.

Undervisnings- och kulturministeriet beviljade yrkeshögskolan specialunderstöd 850 000 euro för yrkeshögskolans strategiska utveckling.

7.3 Dotter-/ intressebolagens ekonomiska utveckling

Jakobstads Konsertsal Ab inledde verksamhet våren 2012. Under de första åren har verksamheten präglats av uppbyggnad och bolagets resultatutveckling förväntas vara positiv. Verksamheten var fortfarande förlustbringande, men förlusten halverades från föregående år. Aboa Mare Ab fortsätter göra ett gott resultat och GigaMare Inc som inledde verksamheten i mars 2013 uppvisar ett resultat som uppgår till 96.711 euro (PHP 5.270.375 med omräkningskurs 0,01835).

	Omsättning			Resultat		
	2014	2013	2012	2014	2013	2012
Jakobstads Konsertsal Ab	292 495	185 968	0	- 38 872	- 81 995	- 8 183
Aboa Mare Ab	1 303 832	1 138 598	1 111 657	119 398	109 805	114 271
GigaMare Inc	1 833 570	1 471 138	0	96 711	408 075	0

7.4 Verksamhetens nyckeltal

Moderbolaget	2014	2014	2013	2013	2012	2012
Kostnadslag	1000 euro	% av totala kostnader	1000 euro	% av totala kostnader	1000 euro	% av totala kostnader
Personalkostnader	18 866	59,8	20 456	59,6	21 442	62,7
Tilläggs-pensions-försäkring	32	0,1	137	0,4	109	0,3
Pensionsansvar	147	0,5				
Avskrivningar	674	2,1	597	1,7	593	1,8
Fastighetshyror	4 884	15,5	5 487	16,0	4 522	13,2
Kapitalhyra	91	0,3	80	0,2		
Övriga fastighetskostnader	696	2,2	688	2,0	815	2,4
Övriga kostnader	6 165	19,5	6 928	20,2	6 805	19,9
Finansiella intäkter och kostnader	-8	-0,0	-14	-0,1	-93	-0,3
Totala kostnader	31 547		34 359		34 194	

Moderbolaget	2014	2013	2012	2011
Omsättning (1000 euro)	31 058	34 165	35 580	34 277
Rörelsevinst (1000 euro)	17	316	1 655	1 024
% av omsättningen	0,05 %	0,92 %	4,6 %	3,0 %
Räkenskapsperiodens resultat före extraordinära poster	25	330	1 748	1 129
Soliditet i % eget kapital/(balansomslutning - erhållna förskott)	66 %	66 %	63 %	55 %
Likviditet finansieringstillgångar/(kortfristiga skulder-erhållna förskott)	2,61	2,51	2,82	2,51
Investeringar i anläggningstillgångar (1000 euro)	801	1 156	986	327
% av omsättningen	2,6 %	3,4 %	2,8 %	0,9 %
Balansens slutsumma	16 542	15 840	11 368	10 078

Koncernen	2014	2013	2012	2011
Omsättning (1000 euro)	32 260	35 183	36 340	34 768
Rörelsevinst (1000 euro)	167	476	1 818	1 139
% av omsättningen	0,5 %	1,3 %	5,0 %	3,3 %
Räkenskapsperiodens resultat före extraordinära poster	170	480	1 830	1 186
Soliditet i % (eget kapital + minoritetsandel)/(balansomslutning - erhållna förskott)	66 %	66 %	63 %	56 %
Likviditet finansieringstillgångar/(kortfristiga skulder-erhållna förskott)	2,63	2,39	2,76	2,50
Investeringar i anläggningstillgångar (1000 euro)	724	1 576	1 203	329
% av omsättningen	2,2 %	4,5 %	3,3 %	0,9 %
Balansens slutsumma	17 319	16 506	11 971	10 429

8. Personal

Antalet anställda i huvudsyssla per 31.12 uppgick till 345 (367) i koncernen och 342 (364) i moderbolaget. Medeltalet av antalet anställda (FTE) uppgick under räkenskapsperioden till 318 (339) i koncernen och 311 (333) i moderbolaget. Vid uträknade av medeltalet har även deltidsanställda tagits i beaktande.

Personalarbetet har fortsättningsvis under 2014 varit inriktad på förändringarna inom yrkeshögskolesektorn. Den nya lagstiftningen innebär förändringar både i finansieringen och förvaltningen av yrkeshögskolorna.

Eftersom styrelsen fr.o.m. 1.1.2015 även har en personalrepresentant ordnades val i månadsskiftet november/december. Övriga förberedelser för den nya lagstiftningen gjordes under hösten. Arbetet med att utarbeta en ny instruktion påbörjades och personalärenden beaktas utgående från den nya lagstiftningen.

Under året genomfördes samarbetsförhandlingar som en följd av ändringar i finansieringen och minskade statsbidrag.

Personalstrategin och strategins handlingsplan har uppdaterats under året.

Personaldagar ordnades 19.8-20.8.2014 på Viking Grace. Programmet ordnades detta år med egna krafter och innehöll information om de förändringar som är aktuella för verksamhet i yrkeshögskolorna.

Upphandlingen av ett HR-program genomfördes under året och projektet startade just före sommaren och fortsätter under 2015. Avsikten är att programmet skall förenkla personalärendena och underlätta behandlingen av olika personalärenden samt ge bättre möjligheter till uppföljning för t.ex. personalbokslut.

Under året startade en s.k. Aslak-kurs (ammatillisesti syvennetty lääketieteellinen kuntoutus). Kursen är en i gruppform utförd rehabilitering som bekostas av FPA.

Procentuell könsfördelning

Moderbolaget	2014	2013	Koncernen	2014	2013
Män	39 %	39 %	Män	39 %	39 %
Kvinnor	61 %	61 %	Kvinnor	61 %	61 %

Personalens i huvudsyssla (31.12) procentuella åldersfördelning

	Moderbolaget			Koncernen		
	2014 %	2013 %	2012 %	2014 %	2013 %	2012 %
<-29	6	6	7	6	6	7
30-39	20	21	21	20	21	21
40-49	32	34	33	32	34	33
50-59	33	31	30	33	31	30
60->	9	8	9	9	8	9

Utbildningsnivå hos Yrkeshögskolan Novias undervisningspersonal i huvudsyssla (jfr 2013)

13,9 %	(13,9 %)	doktors- och licentiatexamen
68,1 %	(64,7 %)	högre högskoleexamen och högre YH-examen
12,3 %	(13,1 %)	lägre högskoleexamen och YH-examen
5,7 %	(8,3 %)	annan utbildning

9. Hållbar utveckling

I april 2014 fastslogs Novias handlingsplan för genomförande av samhälleliga åtaganden för en hållbar utveckling enligt Finlands nya hållbarhetsstrategi "En målbild för Finland 2050".

Hållbar utveckling främjas vid Novia genom ett helhetsledningssystem för kvalitet, miljö och arbetsmiljö. Ledningssystemet är certifierat enligt de internationella standarderna för kvalitetsledning ISO 9001 och miljöledning ISO 14001. Under året beslöts att från och med den periodiska revisionen 2015 frångå certifiering enligt miljöledningsstandard och istället integrera hållbarhetsaspekter i kvalitetssystemet.

Hållbar utveckling främjas vid högskolan inom samtliga verksamhetsområden: utbildning, forskning och utveckling och regional utveckling samt i verksamhetsprinciperna.

Syftet är att stöda studerande att verka i samhället och arbetslivet i en riktning som gynnar hållbar utveckling. Målet är att de utexaminerade skall kunna ta såväl ekonomiska, ekologiska som sociala aspekter i beaktande i sina kommande beslut. Centralt för utbildning i hållbar utveckling vid en högskola är tvärvetenskaplighet, helhetssyn samt ett systematiskt och kritiskt tänkande.

Novias samhälleliga åtaganden för en hållbar utveckling innebär:

- Att inom sina fokusområden främja samtliga åtta mål i Finlands samhälleliga åtagande för hållbar utveckling. Visionen är att högskolan inom sina strategiska fokusområden är ledande i landet och internationellt erkänd

- Säkerställa att det i samtliga studerandes utbildningar ingår relevanta hållbarhetsaspekter.

10. Utsikter för 2015

Undervisnings- och kulturministeriet har i december 2014 beslutat om yrkeshögskolans anslag för år 2015. Statsandelarna sjönk för yrkeshögskolans del från 25,7 milj. euro till 22,9 milj. euro, dvs en minskning med 11 %. Samtidigt sjönk finansieringen till hela yrkeshögskolesektorn med ca 9 %. Att minskningen för Novia är större än för yrkeshögskolesektorn som helhet förklaras närmast av att den behovsprövade förhöjningen sänktes från 2 % till i praktiken 0 % samt av att beviljad övergångsfinansiering fasas ut. Den behovsprövade förhöjningen har sedan 1999 beviljats de svenska yrkeshögskolorna för upprätthållande av nödvändig bredd i utbildningsutbudet också på svenska.

Målsättningen är att åstadkomma balans mellan intäkter och utgifter. Av stor betydelse är ett resultatrikt arbete för att fortsättningsvis förbättra de resultatindikatorer som ingår i finansieringsmodellen. På grund av den kraftiga fördröjningen mellan högskolans prestationer och utslag i finansieringen så bestäms finansieringen 2015 på basen av prestationer 2010-2013 och de prestationer som avläggs 2015 syns i finansieringen först 2017-2019. Det ekonomiska resultatet 2015 bedöms vara negativt trots att verkställandet av tidigare tagna beslut beräknas sänka kostnaderna med omkring en miljon. För att minska underskottet och skapa en hållbar verksamhetsstruktur krävs beslut med både kortsiktig och långsiktig verkan. Arbetet för att effektivisera utrymmes användning fortsätter.

11. Ledning och revision

Vid bolagsstämman 9.6.2014 valdes till styrelsemedlemmar följande personer: Ulla Achrén (Åbo Akademi), Malin Brännback (Åbo Akademi), Gun Granlund (Svenska Österbottens förbund för utbildning och kultur), Cathrine Stenberg (Svenska Österbottens förbund för utbildning och kultur), Johan Aura (Utbildningsstiftelsen Sydväst), Håkan Fagerström (Utbildningsstiftelsen Sydväst), Kjell Sundström, (Stiftelsen för Åbo Akademi) och Rune Westergård (arbetslivsrepresentant). Till styrelsens ordförande valdes Kjell Sundström.

Till revisor valdes CGR Alex Wahlroos och som revisorssuppleant revisorsamfundet KPMG Oy Ab.

Vid den extra bolagsstämman 18.12.2014 valdes följande personer till styrelsemedlemmar: Ulla Achrén (Åbo Akademi), Malin Brännback (Åbo Akademi), Ulrica Karp (Svenska Österbottens förbund för utbildning och kultur), Johan Aura (Utbildningsstiftelsen Sydväst), Håkan Fagerström (Utbildningsstiftelsen Sydväst), Kjell Sundström, (Stiftelsen för Åbo Akademi), Rune Westergård (arbetslivsrepresentant) samt Timo Kerke (personalrepresentant) och Andreas Hindrén (representant för studerande). Till styrelsens ordförande valdes Kjell Sundström.

Under verksamhetsperioden verkade rektor Örjan Andersson som bolagets verkställande direktör och förvaltningschef Kjell Heir som verkställande direktörens ersättare.

Resultaträkning 1.1-31.12.2014

	Moderbolag		Koncern	
	2014	2013	2014	2013
OMSÄTTNING (3)	31 057 782,34	34 164 764,65	32 259 965,88	35 182 615,89
ÖVRIGA RÖRELSEINTÄKTER				
Hysesintäkter	487 513,02	514 640,55	443 075,50	453 665,55
Diverse intäkter	27 067,43	9 382,50	26 689,88	33 562,93
Andel i intresseföretags vinst	0,00	0,00	34 406,81	81 614,95
	514 580,45	524 023,05	504 172,19	568 843,43
PERSONALKOSTNADER (4)				
Löner och arvoden	-15 507 621,84	-16 830 285,44	-15 776 895,17	-17 073 392,39
Lönebikostnader				
Pensionskostnader	-2 829 157,20	-2 979 314,88	-2 878 156,95	-3 021 607,88
Övriga lönebikostnader	-708 708,63	-783 078,60	-728 947,38	-802 854,07
	-19 045 487,67	-20 592 678,92	-19 383 999,50	-20 897 854,34
AVSKRIVNINGAR OCH NEDSKRIVNINGAR				
Avskrivningar enligt plan (5)	-673 806,40	-596 828,59	-770 232,22	-671 377,55
ÖVRIGA RÖRELSEKOSTNADER (6)	-11 835 768,15	-13 183 233,48	-12 442 839,32	-13 705 814,86
RÖRELSEVINST	17 300,57	316 046,71	167 067,03	476 412,57
FINANSIELLA INTÄKTER O. KOSTNADER (7)	7 877,48	13 987,75	2 970,50	3 824,66
VINST FÖRE EXTRAORDINÄRA POSTER	25 178,05	330 034,46	170 037,53	480 237,23
EXTRAORDINÄRA INTÄKTER (8)		3 000 000,00		3 000 000,00
VINST FÖRE BOKSLUTSDISPOSITIONER OCH SKATT	25 178,05	3 330 034,46	170 037,53	3 480 237,23
SKATTER				
Inkomstskatt			-30 062,27	-36 457,77
Latenta skatter			-27,01	-1 058,51
			-30 089,28	-37 516,28
MINORITETSANDEL			-35 851,79	-33 919,94
RÄKENSKAPSPERIODENS VINST	25 178,05	3 330 034,46	104 096,46	3 408 801,01

Balansräkning 31.12.2014

Aktiva	Moderbolag		Koncern	
	2014	2013	2014	2013
BESTÅENDE AKTIVA				
IMMATERIELLA TILLGÅNGAR (9)				
Dataprogram	0,00	1 919,39	15 222,27	9 586,06
IMMATERIELLA RÄTTIGHETER OCH ÖVRIGA UTGIFTER MED LÅNG VERKNINGSTID (9)				
Övriga utgifter med lång verkningsstid	38 898,05	61 088,27	38 898,05	61 088,27
MATERIELLA TILLGÅNGAR (10)				
Maskiner och inventarier	1 752 291,24	1 997 651,93	2 207 407,04	2 634 175,89
PÅGÅENDE MATERIELLA TILLGÅNGAR				
Maskiner och inventarier	228 156,36	0,00	228 156,36	0,00
PLACERINGAR (11)				
Övriga aktier och andelar	4 327 332,46	4 327 332,46	4 378 934,22	4 344 527,41
TOTALT BESTÅENDE AKTIVA	6 346 678,11	6 387 992,05	6 868 617,94	7 049 377,63
STIPENDIEFONDERS TILLGÅNGAR (12)				
Stipendiefonder, aktier	29 158,86	29 158,86	29 158,86	29 158,86
Stipendiefonder, övriga placeringar	37 032,27	37 032,27	37 032,27	37 032,27
Stipendiefonder, banktillgodohavanden	19 792,83	17 512,57	19 792,83	17 512,57
	85 983,96	83 703,70	85 983,96	83 703,70
RÖRLIGA AKTIVA				
FORDRINGAR				
Långfristiga				
Kapitallån	100 000,00	100 000,00	0,00	0,00
Lån hos företag inom samma koncern	224 313,00	417 718,90	0,00	0,00
Övriga långfristiga fordringar	150 318,74	0,00	150 318,74	0,00
	474 631,74	517 718,90	150 318,74	0,00
Kortfristiga				
Kundfordringar	1 007 259,13	714 486,34	1 214 922,25	907 762,20
Fordringar hos företag inom samma koncern	173 268,74	182 732,84	0,00	0,00
Fordringar hos ägarintresseföretag	0,00	68 225,14	0,00	68 225,14
Övriga fordringar	2 463 462,20	2 663 030,25	2 467 470,20	2 670 864,24
Resultatregleringar	16 674,65	42 238,26	16 920,55	47 377,89
	3 660 664,72	3 670 712,83	3 699 313,00	3 694 229,47
KASSA OCH BANK	5 973 975,50	5 180 244,59	6 514 781,09	5 678 748,31
TOTALT RÖRLIGA AKTIVA	10 109 271,96	9 368 676,32	10 364 412,83	9 372 977,78
AKTIVA TOTALT	16 541 934,03	15 840 372,07	17 319 014,73	16 506 059,11

Passiva	Moderbolag		Koncern	
	2014	2013	2014	2013
EGET KAPITAL (13)				
AKTIEKAPITAL	3 000 000,00	3 000 000,00	3 000 000,00	3 000 000,00
ÖVRIGA FONDER				
Stipendiefonder	85 983,96	83 703,70	85 983,96	83 703,70
Instrumentfonden	8 283,09	13 102,22	8 283,09	13 102,22
BALANSERAD VINST FRÅN TIDIGARE				
RÄKENSKAPSPERIODER	7 189 787,70	3 859 753,24	7 516 549,97	4 106 011,93
RÄKENSKAPSPERIODENS VINST	25 178,05	3 330 034,46	104 096,46	3 408 801,01
TOTALT EGET KAPITAL	10 309 232,80	10 286 593,62	10 714 913,48	10 611 618,86
MINORITETSANDELAR			184 851,75	148 255,51
AVSÄTTNINGAR (14)	483 620,26	438 996,94	483 620,26	438 996,94
FRÄMMANDE KAPITAL				
Långfristigt				
Lån	1 200 000,00	1 200 000,00	1 200 000,00	1 200 000,00
Kortfristigt				
Erhållna förskott	845 723,97	185 672,27	845 723,97	185 672,27
Skulder till leverantörer	1 396 867,81	1 382 669,95	1 522 926,81	1 446 674,93
Skulder till företag inom samma koncern	40 537,44	6 568,79	0,00	0,00
Latenta skulder	0,00	0,00	11 055,86	13 510,33
Övriga skulder	1 080 844,54	1 272 623,65	1 158 130,66	1 369 568,22
Resultatregleringar	1 185 107,21	1 067 246,85	1 197 791,94	1 091 762,05
	4 549 080,97	3 914 781,51	4 735 629,24	4 107 187,80
TOTALT FRÄMMANDE KAPITAL	5 749 080,97	5 114 781,51	5 935 629,24	5 307 187,80
PASSIVA TOTALT	16 541 934,03	15 840 372,07	17 319 014,73	16 506 059,11

Finansieringsanalys för 1.1-31.12.2014

	Moderbolag		Koncern	
	2014	2013	2014	2013
ORDINARIE VERKSAMHETEN				
Rörelsevinst	17 300,57	316 046,71	167 067,03	476 412,57
Korrigerig till rörelsevinst				
avskrivning	673 806,00	596 828,59	770 232,22	671 377,55
avsättning	44 623,32	-112 257,47	44 623,32	-112 257,47
vinstandel, intresseföretag			-34 406,81	-81 614,95
Förändringar i rörelsekapitalet	687 434,73	1 286 124,56	475 493,64	1 279 244,50
Övriga finansieringsposter	7 877,48	13 987,75	2 970,50	3 824,66
Skatter			-30 062,27	-36 457,77
Nettokassaflöde för ordinarie verksamheten	1 431 042,10	2 100 730,14	1 395 917,63	2 200 529,09
Investeringar				
Inköp av anläggningstillgångar	-801 398,06	-1 155 897,98	-723 971,72	-1 576 129,13
Investeringsunderstöd	168 906,00		168 906,00	
Instrumentfond				
Placering		-1 268 236,67		-1 268 236,67
Investeringskassaflöde totalt	-632 492,06	-2 424 134,65	-555 065,72	-2 844 365,80
Kassaflöde före finansiering	798 550,04	-323 404,51	840 851,91	-643 836,71
Finansiering				
Aktieemission				
Instrumentfond	-4 819,13	-2 917,30	-4 819,13	-2 917,30
Finansiering totalt	-4 819,13	-2 917,30	-4 819,13	-2 917,30
Ökning av likvida medel	793 730,91	-326 321,81	836 032,78	-646 754,01
Likvida medel 1.1.	5 180 244,59	5 506 566,40	5 678 748,31	6 325 502,32
Likvida medel 31.12.	5 973 975,50	5 180 244,59	6 514 781,09	5 678 748,31
Förändring	793 730,91	-326 321,81	836 032,78	-646 754,01

Bokslutets noter 31.12.2014

1. Bokföringsprinciper

1.1. Företaget

Ab Yrkeshögskolan vid Åbo Akademi registrerades den 22 september 2006. Yrkeshögskolan Novia startade utbildningsverksamheten den 1 augusti 2008.

1.2 Koncern

Koncernen inkluderar det helägda bolaget Jakobstads Konsertsal Ab och det delägda (70%) bolaget Aboa Mare Ab samt intressebolaget GigaMare Inc., ägarandel 20%. Intressebolagets bokslut är uppgjort i filippinska pesos. Vid omräkning till euro har användts valutakursen på bokslutsdagen. Koncernbokslut har uppgjorts enligt förvärvsmetoden förutom intressebolaget som införts enligt kapitalandelsmetoden. Koncernens interna transaktioner har eliminerats. Minoritetsandelarna har särskilts från koncernens eget kapital. Koncernens ägarandel av intressebolagets resultat har upptagits bland övriga rörelseintäkter. Koncernens andel av intresseföretagets eget kapital har lagts till anskaffningsutgiften för intresseföretagets aktier. De kursdifferenser som uppstått vid omräkningen har upptagits i posten "Balanserad vinst från tidigare räkenskapsperioder".

1.3 Avskrivningar

Anläggningstillgångarna har upptagits i balansräkningen enligt direkta anskaffningskostnader med avdrag för erhållna investeringsunderstöd och planenliga avskrivningar. De planmässiga avskrivningarna har räknats lineärt och de är baserade på anläggningstillgångarnas ekonomiska livstid. I fråga om lösöre som köpts av Svenska Österbottens förbund för utbildning och kultur beräknas avskrivningar utgående från de avskrivningsregler som var rådande inom samkommunen.

Avskrivningstiderna är:

Immateriella rättigheter	5 år
Övriga utgifter med lång verkningstid	4 år
Byggnader och konstruktioner	20-40 år
Maskiner och inventarier	3-15 år
Övriga materiella tillgångar	
Musikinstrument	ingen avskrivning

1.4 Projekt

I fråga om projekt som finansieras med understödsmedel (inkl. EU-projekt) intäktsförs beviljade finansieringsintäkter i relation till bokförda kostnader. Finansiering som beviljats i förskott bokas som skuld till den del som den överskrider bokförda kostnader. Utbetalad finansiering som skall betalas vidare till samarbetspart bokas som skuld i balansen. Finansiering som

inte inbetalats vid tiden för bokslutet bokas som intäkt i relation till kostnader inom projektet och som fordran i balansen.

Projektens egen finansieringandel bokförs som intern intäkt på projektet och som intern kostnad på den enhet som administrerar projektet. Den egna finansieringsandelen framgår ur finansieringsbeslutet för varje enskilt projekt och utgörs i princip av skillnaden mellan kostnader och beviljad extern finansiering.

1.5 Pensioner

Pensionsskyddet för koncernens personal sköts av utomstående pensionsförsäkringsbolag. Pensionsavgifterna och de kostnader som hör till perioden grundar sig på beräkningar som gjorts av pensionsförsäkringsbolaget. Pensionsutgifterna bokförs som kostnader under de år de uppstår.

Svenska Österbottens förbund, som tidigare upprätthållare av yrkeshögskoleverksamhet i Österbotten, har ett solidariskt pensionsansvar med övriga försäkringstagare gentemot Kommunernas Pensionsförsäkring för redan påbörjade pensioner. Det primära obligatoriska ansvaret har Svenska Österbottens förbund men Ab Yrkeshögskolan vid Åbo Akademi har enligt avtal övertagit betalningsansvaret gentemot samkommunen. Stiftelsen för Åbo Akademi garanterar i andra hand att betalningarna fullföljs. En uppskattad kommande totalkostnad på 700.000 euro upptogs som kostnad i bokslutet år 2009 med motiveringen att personalen, som pensionsförsäkringen hänförs till, redan avgått med pension och sålunda inte genererar prestationer i bolaget. En uppdatering av den beräknade totalkostnaden gjordes vid bokslutet år 2011 varmed skulden skrevs upp med 148.279 euro som bokades som kostnad i resultatet. Vid bokslutet år 2014 gjordes en ny beräkning av pensionskostnaden varmed skulden skrevs upp med 147.000 euro. Pensionsansvaret upptas i balansens passiva sida som avsättning. Avsättningen minskar genom årliga betalningar till Svenska Österbottens förbund mot faktura. Per 31.12.2014 uppgår beloppet i balansen till 483.620,26 euro.

2. Övriga poster i bokslutet

2.1 Aktieförvärv

2.1.1.

År 2013 bokfördes aktier i Fastighets Ab Allegro i Jakobstad, berättigande till besittning av konsertsalen i Campus Allegro. Aktier till ett värde av 3.000.000 euro donerades av Svenska Litteratursällskapet/Svenska Kulturfonden medan aktier till ett värde av 1.200.000 euro förvärvades och finansierades med ett lån som beviljades av Stiftelsen för Åbo Akademi. Lånet återbetalas i en rat år 2021. Donationen om tre miljoner euro upptogs år 2013 som extraordinär intäkt i bokföringen.

2.1.2.

Ab Yrkeshögskolan vid Åbo Akademi gick år 2013 in som delägare i bolaget GigaMare Inc. och aktier till ett värde om 47.170 euro upptogs under placeringar. Aktierna utgör 20% av bolagets totala aktier.

2.2. Beviljade lån

2.2.1.

År 2012 beviljades Jakobstads Konsertsal ett lån om 500.000 euro varav 100.000 euro omvandlades till ett kapitallån år 2013. Jakobstads Konsertsal Ab avbetalade i februari 2014 158.906 euro och i december 2014 ytterligare 20.890,50 euro. Av lånet om 400.000 euro kvarstår per 31.12.2014 ett lånelopp om 220.203,50 euro.

2.2.2.

År 2013 beviljades ett lån om 100.000 euro till dotterbolaget Aboa Mare Ab. Lånet avbetalas inom tre år varav 15.000 återbetalades år 2013. År 2014 amorterades 30.000 euro varmed återstår 55.000 euro av lånet per 31.12.2014.

2.2.3.

År 2013 beviljades ett lån om 115.000 euro, 6.100.000 PHP, till intressebolaget GigaMare Inc. Av lånet återbetalades 2.000.000 PHP år 2013. Per 31.12.2014 har hela låneloppet återbetalats. Kursvinster om totalt 2.675,93 euro har bokförts under övriga finansiella intäkter.

3. Omsättning

Statsandelar	Moderbolaget och koncern	
	2014	2013
På basen av prestationer	21 128 912,00	
Övergångsfinansiering	3 094 831,00	
Enligt överenskommet studerandeantal	0,00	18 960 602,00
Avlagda examina	0,00	6 687 266,00
Behovsprövad förhöjning	484 927,00	1 285 530,00
Ersättning för mervärdesskatt	995 770,00	1 085 424,00
	25 704 440,00	28 018 822,00

Övriga till omsättningen hörande intäkter	Moderbolaget		Koncern	
	2014	2013	2014	2013
Ersättningar, samarbetsavtal	872 190,24	977 658,12	555 200,37	712 480,22
Utbildningsersättningar	210 595,89	109 276,68	210 595,89	109 276,68
Statsunderstöd	641 206,94	276 650,00	641 206,94	284 237,00
Övriga understöd	1 402 470,85	1 560 116,16	1 456 470,85	1 560 116,16
EU-Projektfinansiering	1 508 895,15	2 311 384,75	1 508 895,15	2 311 384,75
Konkurrensutsatta forskningsbidrag	117 048,15	208 388,36	117 048,15	208 388,36
Försäljningsintäkter	250 992,23	309 071,92	281 411,16	335 090,40
Kursavgifter och övriga avgifter	349 942,89	393 396,66	1 541 574,60	1 349 894,83
Försäljning av tjänster	0,00	0,00	134 688,94	123 311,15
Hysesintäkter	0,00	0,00	108 433,83	169 614,34
	5 353 342,34	6 145 942,65	6 555 525,88	7 163 793,89
Omsättning	31 057 782,34	34 164 764,65	32 259 965,88	35 182 615,89

3.1 Beviljande understöd år 2014 för särskilda projekt

Understöd > 10 000 euro	Moderbolaget och koncern
Agro Sydväst r.f.	10 183,00
Konstsamfundet	288 600,00
Kyrkostyrelsen	12 000,00
Staden Jakobstad	75 000,00
Staden Raseborg	150 000,00
Stiftelsen Eschnerska Frilasarettet	12 500,00
Stiftelsen Finlandssvenska Jordfonden	85 948,28
Stiftelsen Harry Schauman	10 000,00
Stift. för Utbildningsfastigheter i kustregionen	20 000,00
Svenska Kulturfonden	59 900,00
Svenska Österbottens förbund för utbildning och kultur	100 000,00
Svenska Österbottens kulturfond (stud.stip.)	120 852,00
Utbildningsstiftelsen Sydväst	272 500,00
Vasa Jubileumsfond	61 000,00
Åbo Akademi (forskningssamarbete)	49 999,83

Intäktsföring av understöd har gjorts till den del kostnader uppstått.

Erhållna bidrag som inte används under året upptas som förskott.

4. Personal

Det genomsnittliga antalet anställda (årsverk) uppgick under räkenskapsperioden till	Moderbolaget		Koncern	
	2014	2013	2014	2013
Undervisningspersonal	175	184	177	185
Övrig personal	136	149	141	154
	311	333	318	339

Personalkostnader	Moderbolaget		Koncern	
	2014	2013	2014	2013
Lönekostnader för VD och styrelse	140 055,99	138 009,53	163 565,20	166 390,01
Övriga lönekostnader	15 367 565,85	16 692 275,91	15 613 329,97	16 907 002,30
Pensionskostnader	2 650 131,87	2 842 143,28	2 699 131,62	2 884 436,28
Lönebikostnader	708 708,63	783 078,60	728 947,38	802 854,07
Personalkostnader	18 866 462,34	20 455 507,32	19 204 974,17	20 760 682,66
Tilläggs pensionsförsäkring	32 025,33	137 171,60	32 025,33	137 171,60
Pensionsavsättning	147 000,00	0,00	147 000,00	0,00
Personalkostnader, totalt	19 045 487,67	20 592 678,92	19 383 999,50	20 897 854,26

5. Avskrivningar enligt plan

Avskrivningar	Moderbolaget		Koncern	
	2014	2013	2014	2013
Dataprogram	1 919,64	1 919,64	10 364,04	5 919,64
Övriga utgifter med lång verkningstid	22 189,97	15 811,72	22 189,97	15 811,72
Maskiner och inventarier	649 696,79	579 097,23	737 678,11	649 646,19
	673 806,40	596 828,59	770 232,12	671 377,55

6. Övriga rörelsekostnader

	Moderbolaget		Koncern	
	2014	2013	2014	2013
Undervisnings- o. administrationskostn.	1 268 371,96	1 459 656,00	1 339 793,87	1 561 874,17
Undervisnings- o. administrationstjänster	2 373 423,45	2 774 342,45	2 475 391,18	2 911 272,44
IT-kostnader	379 771,16	393 553,75	389 391,10	404 139,16
Kostnader för personal	851 321,84	1 018 467,16	879 825,53	1 045 493,89
Kostnader för studerande	558 808,60	582 803,61	624 838,59	617 839,27
Hyror	5 253 336,03	5 836 915,45	5 351 360,56	5 943 664,45
Skogsbruk	9 032,59	9 437,77	9 032,59	9 437,77
Övriga tjänster och kostnader	1 141 702,52	1 108 057,29	1 373 205,90	1 212 093,71
	11 835 768,15	13 183 233,48	12 442 839,32	13 705 814,86

6.1 Revisionsarvoden

	Moderbolaget		Koncern	
	2014	2013	2014	2013
KPMG Oy				
Revisionsarvoden	22 666,89	18 984,71	24 166,89	19 940,71
Övriga arvoden	1 804,28	17 165,78	2 504,28	17 165,78
Ernst & Young Oy				
Revisionsarvoden	13 857,00	19 499,00	13 857,00	19 499,00
Övrig rådgivning	0,00	1 661,60	700,00	1 661,60
DNV Certification Oy				
	13 462,32	10 481,52	13 462,32	10 481,52
	51 790,49	67 792,61	54 690,49	68 748,61

7. Finansiella intäkter och kostnader

Finansiella intäkter	Moderbolaget		Koncern	
	2014	2013	2014	2013
Ränteintäkter	15 677,66	30 882,78	16 228,24	31 101,21
Ränteint. från företag inom samma koncern	5 292,01	10 058,42	0,00	0,00
Ränteint. från intresseföretag	639,70	1 224,44	639,70	1 224,44
Uppburna förseningsräntor	14,31	27,74	14,31	27,74
Dividendintäkter	482,52	489,00	482,52	489,00
Övriga finansiella intäkter	2 675,93	0,00	2 675,93	0,00
Ränteintäkter, stipendiefonder	63,11	60,68	63,11	60,68
Dividendintäkter, stipendiefonder	3 421,62	3 040,61	3 421,62	3 040,61
Överföring till stipendiefonder	-3 484,73	-3 101,29	-3 484,73	-3 101,29
	24 782,13	42 682,38	20 040,70	32 842,39

Finansiella kostnader

Räntekostnader	16 281,73	13 355,00	16 281,73	13 355,00
Förseningsräntor	604,92	1 044,50	770,47	1 367,60
Övriga finansiella kostnader	18,00	14 295,13	18,00	14 295,13
Övriga finansiella kostnader, stipendiefonder	197,50	183,40	197,50	183,40
Överföring till stipendiefonder	-197,50	-183,40	-197,50	-183,40
	16 904,65	28 694,63	17 070,20	29 017,73

8. Extra ordinära poster

Extra ordinära intäkter/Donation	0,00	3 000 000,00	0,00	3 000 000,00
----------------------------------	------	--------------	------	--------------

9. Förändringar i immateriella tillgångarna

Immateriella rättigheter	Moderbolaget		Koncern	
	2014	2013	2014	2013
Anskaffningsutgift 1.1	11 179,76	11 179,76	23 179,76	23 179,76
Ökning under räkenskapsperioden	0,00	0,00	16 000,00	0,00
Anskaffningsutgift 31.12.	11 179,76	11 179,76	39 179,76	23 179,76
Accumulerad avskrivning	-9 260,37	-7 340,73	-13 593,70	-7 674,06
Räkenskapsperiodens avskrivning	-1 919,39	-1 919,64	-10 363,79	-5 919,64
Bokföringsvärde 31.12.	0,00	1 919,39	15 222,27	9 586,06

Övriga utgifter med lång verkningstid

Anskaffningsutgift 1.1	105 314,29	56 774,66	105 314,29	56 774,66
Ökning under räkenskapsperioden	0,00	48 539,63	0,00	48 539,63
Anskaffningsutgift 31.12.	105 314,29	105 314,29	105 314,29	105 314,29
Accumulerad avskrivning	-44 226,02	-28 414,30	-44 226,02	-28 414,30
Räkenskapsperiodens avskrivning	-22 190,22	-15 811,72	-22 190,22	-15 811,72
Bokföringsvärde 31.12.	38 898,05	61 088,27	38 898,05	61 088,27

10. Förändringar i materiella tillgångar

Maskiner och inventarier	Moderbolaget		Koncern	
	2014	2013	2014	2013
Anskaffningsutgift 1.1.	4 372 322,73	3 082 898,55	5 370 924,66	3 587 640,21
Ökning under räkenskapsperioden	573 242,10	1 289 424,18	648 721,36	1 788 284,45
Minskning under räkenskapsperioden	0,00	0,00	-168 906,00	-5 000,00
Investeringsunderstöd	-168 906,00	0,00	-168 906,00	0,00
Anskaffningsutgift 31.12.	4 776 658,83	4 372 322,73	5 681 834,02	5 370 924,66
Accumulerad avskrivning	-2 374 670,80	-1 795 573,57	-2 736 748,77	-2 087 102,58
Räkenskapsperiodens avskrivningar	-649 696,79	-579 097,23	-737 678,21	-649 646,19
Bokföringsvärde 31.12.	1 752 291,24	1 997 651,93	2 207 407,04	2 634 175,89

Förskottsbetalningar och pågående nyanskaffningar	Moderbolaget		Koncern	
	2014	2013	2014	2013
Anskaffningsutgift 1.1.	0,00	182 065,83	0,00	255 694,95
Ökning under räkenskapsperioden	228 156,36	505 920,00	228 156,36	873 007,50
Aktivering till maskiner och inventarier	0,00	-687 985,83	0,00	-1 128 702,45
Bokföringsvärde 31.12.	228 156,36	0,00	228 156,36	0,00

11. Placeringar

Aktier och andelar	Moderbolaget		Koncern	
	2014	2013	2014	2013
	Bokföringsvärde	Bokföringsvärde	Bokföringsvärde	Bokföringsvärde
Koncernbolag				
Aboa Mare Ab, 70 st	5 600,00	5 600,00		
Jakobstads Konsertsal Ab, 100 st	2 500,00	2 500,00		
Fondkapital i Jakobstads konsertsal	50 000,00	50 000,00		
Ägarintressföretag				
GigaMare Inc	47 170,00	47 170,00	156 871,76	122 464,95
Övriga bolag				
Fastighets Ab Allegro i Jakobstad	4 221 066,67	4 221 066,67	4 221 066,67	4 221 066,67
Övriga bolag	995,79	995,79	995,79	995,79
	4 327 332,46	4 327 332,46	4 378 934,22	4 344 527,41

12. Stipendiefonder

Aktier och andelar	Moderbolaget och koncern		
	2014	2014	2013
	Bokföringsvärde	Marknadsvärde	Bokföringsvärde
Kesko Abp, 465 st	8 277,00	14 033,70	8 277,00
Nordea Bank Fdr, 2735 st	11 755,63	26 365,40	11 755,63
UPM-Kymmene Abp, 260 st	2 340,00	3 541,20	2 340,00
Wärtsilä Abp, 646 st	6 786,23	23 960,14	6 786,23
	29 158,86	67 900,44	29 158,86

Övriga placeringar

Aktia Solida A, placeringsfond	37 032,27	39 020,39	37 032,27
--------------------------------	-----------	-----------	-----------

Banktillgodohavanden

Aktia Bank Abp, checkräkningar	17 876,95		15 923,33
Nordea Bank Finland Abp, checkräkningar	1 915,88		1 589,24
	19 792,83		17 512,57

13. Förändringar i eget kapital

	Moderbolaget		Koncern	
	2014	2013	2014	2013
Aktiekapital 1.1.	3 000 000,00	3 000 000,00	3 000 000,00	3 000 000,00
Övriga fonder				
Stipendiefonder	85 983,96	83 703,70	85 983,96	83 703,70
Instrumentfonden	8 283,09	13 102,22	8 283,09	13 102,22
Bal.vinst/förlust från tid.räkensk.p.	7 189 787,70	3 859 753,24	7 516 549,97	4 106 011,93
Räkenskapsperiodens resultat	25 178,05	3 330 034,46	104 096,46	3 408 801,01
Eget kapital 31.12.	10 309 232,80	10 286 593,62	10 714 913,48	10 611 618,86

14. Avsättningar

	Moderbolaget och koncern	
	2014	2013
Pensionsansvar 1.1	438 996,94	551 254,41
Minskning under räkenskapsperioden	-102 376,68	-112 257,47
Ökning under räkenskapsperioden	147 000,00	0,00
Pensionsansvar 31.12	483 620,26	438 996,94

15. Säkerheter och ansvarsförbindelser

Säkerhet för skulder


Som säkerhet för moderbolagets långfristiga skulder har lämnats aktierna 14705-16362 i Fastighets Ab Allegro i Jakobstad.

Leasingansvar	Moderbolaget och koncern	
	2014	2013
Leasingansvar, inkl. moms 24%		
Förfaller till betalning inom följande räkenskapsperiod	104 056,09	109 191,19
Förfaller till betalning senare	70 475,40	140 722,40

Hyresförbindelser	Moderbolaget		Koncern	
	2014	2013	2014	2013
Förfaller till betalning inom följande räkenskapsperiod	5 357 564,98	5 443 616,64	5 526 454,06	5 649 452,28
Förfaller till betalning senare	34 772 779,36	25 203 544,04	37 200 528,52	28 095 585,56

Styrelsens underskrift av bokslutet och verksamhetsberättelsen

Åbo 7.5.2015



Kjell Sundström
styrelseordförande




Ulla Achrén
medlem



Håkan Fagerström
medlem



Malin Brännback
medlem



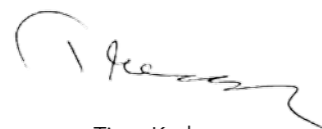
Johan Aura
medlem




Ulrica Karp
medlem



Rune Westergård
medlem



Timo Kerke
medlem



Andreas Hindrén
medlem



Örjan Andersson
VD

Bokslutspåteckning

Över utförd revision har idag avgivits berättelse.

Åbo 26.5.2015
KPMG Oy



Alex Wahlroos, CGR

Använda bokföringsböcker, verifikationslag.

Huvudbok	i pappersform
Dagbok	i pappersform
Leverantörsreskontra	i pappersform
Kundreskontra	i pappersform

Balansbok	Inbunden
Balansspecifikationer	

Verifikationslag		Verifikatnummer	
01	Kassaverifikat	14010...	pappersverifikat
02	Bankverifikat	14060...	pappersverifikat
03	Memorialverifikat	1490....	pappersverifikat
20	Inköpsreskontra	1420....	i elektronisk form och på CD
20	Inköpsreskontra, utländska fakturor	1420....	i elektronisk form och på CD
30	Betalda inköpsfakturor	1430....	pappersverifikat
31	Betalda utländska inköpsfakturor	14310...	pappersverifikat
40	Försäljningsfakturor	1440....	pappersverifikat
50	Betalda försäljningsfakturor	1450....	pappersverifikat
80	Löneverifikat	1480....	pappersverifikat
81	Reseräkningar	1481....	i elektronisk form

REVISIONSBERÄTTELSE

Till Ab Yrkeshögskolan vid Åbo Akademis bolagsstämma

Vi har reviderat Ab Yrkeshögskolan vid Åbo Akademis bokföring, bokslut, verksamhetsberättelse och förvaltning för räkenskapsperioden 1.1.–31.12.2014. Bokslutet omfattar koncernens samt moderbolagets balansräkning, resultaträkning, finansieringsanalys och noter till bokslutet.

Styrelsens och verkställande direktörens ansvar

Styrelsen och verkställande direktören ansvarar för upprättandet av bokslutet och verksamhetsberättelsen och för att de ger riktiga och tillräckliga uppgifter i enlighet med i Finland gällande bestämmelser om upprättande av bokslut och verksamhetsberättelse. Styrelsen svarar för att tillsynen över bokföringen och medelsförvaltningen är ordnad på behörigt sätt och verkställande direktören för att bokföringen är lagenlig och medelsförvaltningen ordnad på ett betryggande sätt.

Revisorns skyldigheter

Vår skyldighet är att uttala oss om bokslutet, koncernbokslutet och verksamhetsberättelsen på grundval av vår revision. Revisionslagen förutsätter att vi iakttar yrkesetiska principer. Vi har utfört revisionen i enlighet med god revisionssed i Finland. God revisionsmed förutsätter att vi planerar och genomför revisionen för att få en rimlig säkerhet om huruvida bokslutet eller verksamhetsberättelsen innehåller väsentliga felaktigheter och om huruvida medlemmarna i moderbolagets styrelse eller verkställande direktören har gjort sig skyldiga till en handling eller försummelse som kan medföra skadeståndsskyldighet gentemot bolaget, eller brutit mot aktiebolagslagen eller bolagsordningen.

En revision innefattar att genom olika åtgärder inhämta revisionsbevis om belopp och annan information som ingår i bokslutet och verksamhetsberättelsen. Valet av granskningsåtgärder baserar sig på revisorns omdöme och innefattar en bedömning av risken för en väsentlig felaktighet på grund av oegentligheter eller fel. Vid denna riskbedömning beaktar revisorn den interna kontrollen som har en betydande inverkan för upprättandet av ett bokslut och verksamhetsberättelse som ger riktiga och tillräckliga uppgifter. Revisorn bedömer den interna kontrollen för att kunna planera relevanta granskningsåtgärder, men inte i syfte att göra ett uttalande om effektiviteten i bolagets interna kontroll. En revision innefattar också en utvärdering av ändamålsenligheten i de redovisningsprinciper som har använts och av rimligheten i företagsledningens uppskattningar i redovisningen, liksom en bedömning av den övergripande presentationen av bokslutet och verksamhetsberättelsen.

Vi anser att vi har inhämtat tillräckliga och ändamålsenliga revisionsbevis som grund för vårt uttalande.

Uttalande

Enligt vår uppfattning ger bokslutet och verksamhetsberättelsen riktiga och tillräckliga uppgifter om resultatet av koncernens och moderbolagets verksamhet samt om deras ekonomiska ställning i enlighet med i Finland gällande bestämmelser om upprättande av bokslut och verksamhetsberättelse. Uppgifterna i verksamhetsberättelsen och bokslutet är konfliktfria.

Åbo 26.5.2015

KPMG OY AB


 Alex Wahlroos
 CGR

YRKESHÖGSKOLAN NOVIA

Tfn (06) 328 5000 (växel)
www.novia.fi

ANSÖKNINGSSERVICE
PB 6, 65201 Vasa
Tfn (06) 328 5555
ansokningsservice@novia.fi

Vasa, Seriegatan 2
65320 Vasa

Vasa, Wolffskavägen 33
65200 Vasa

Jakobstad, Köpmansgatan 10
68600 Jakobstad

Raseborg, Raseborgsvägen 9
10600 Ekenäs

Åbo, Nunnegatan 4
20700 Åbo

Åbo, Hertig Johans Parkgata 21
20100 Åbo



Yrkeshögskolan Novia
är certifierad enligt de
internationella standarderna
ISO 9001 för kvalitetssäkring.

